




INCONTRO - DIBATTITO

I TECNICI PRODUTTORI
nelle lotte per la supremazia tecnologica

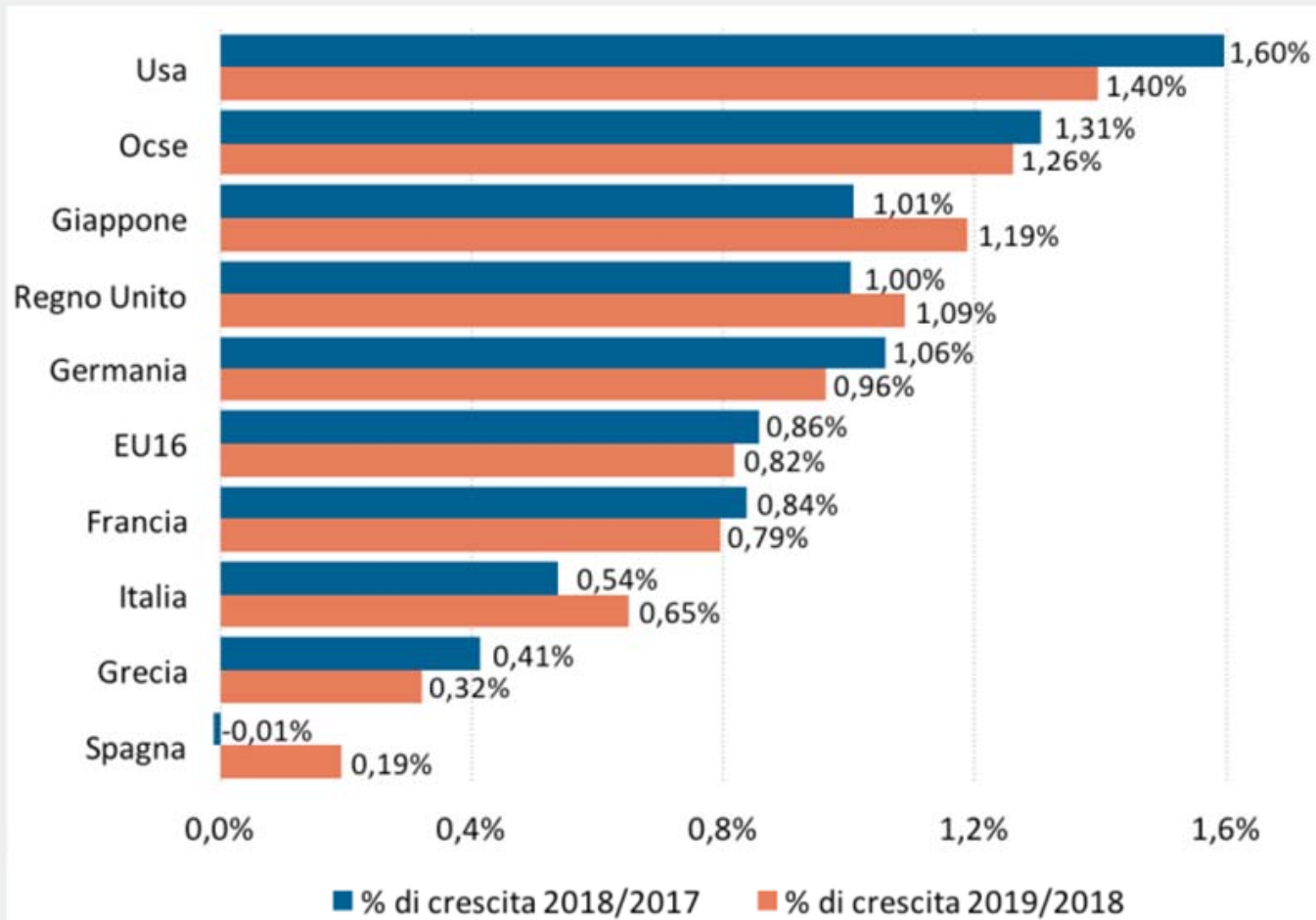
Mercoledì 19 Dicembre 2018 ore 21.00

**CASA DELLE ASSOCIAZIONI E DEL VOLONTARIATO
Via Miramare 9 -Mi-**






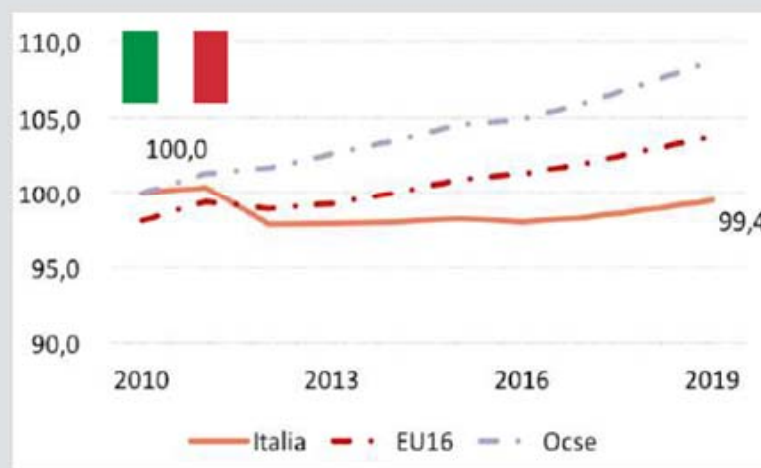
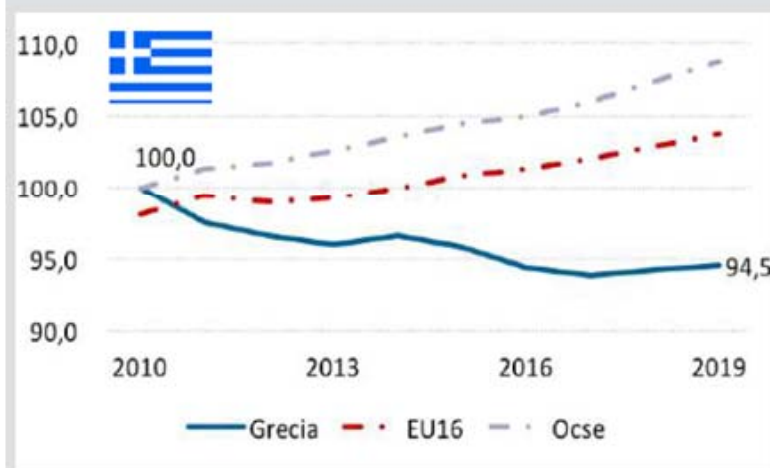
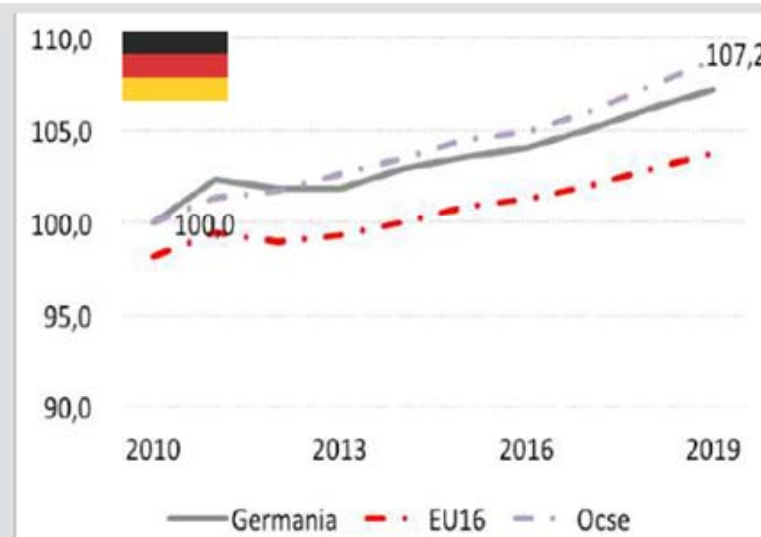
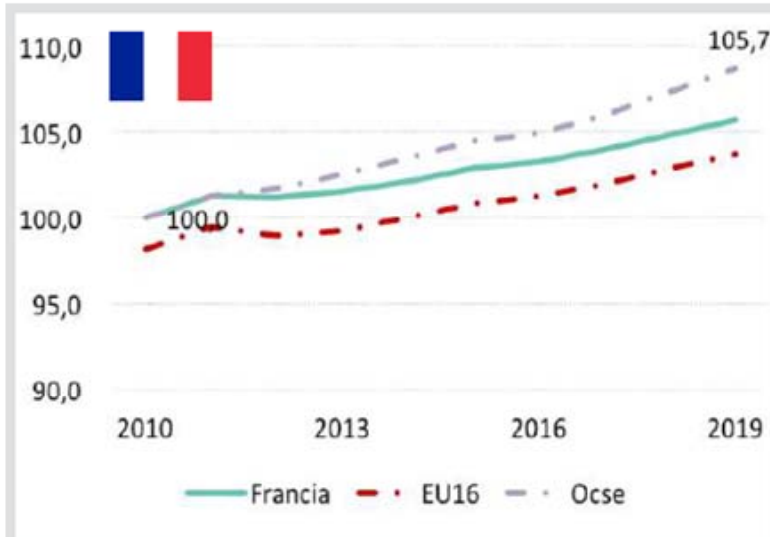
% crescita produttività




Fonte: Elaboraz. Centro Studi Fondazione Ergo su dati Ocse, Database OECD.Stat, Dataset Economic Outlook No 102 - November 2017: Labour productivity of the total economy (anno di riferimento 2010)

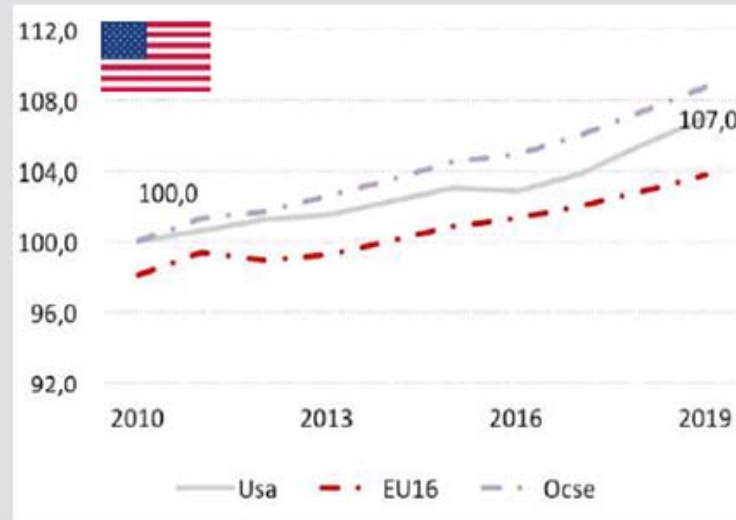
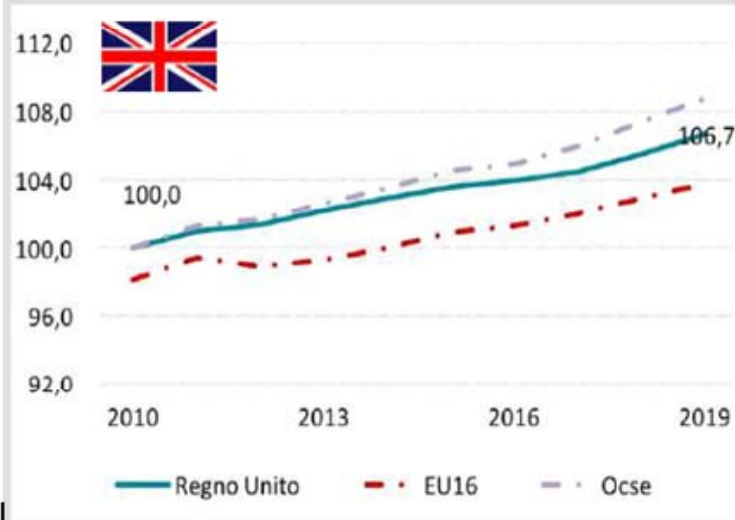
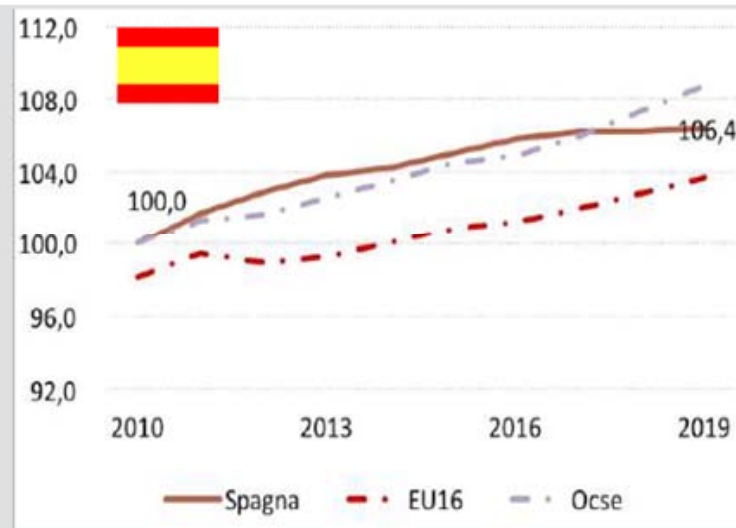
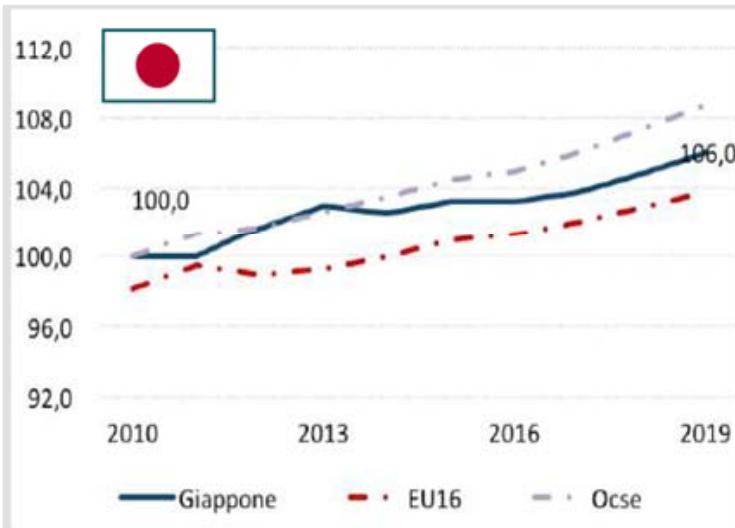



Andamento produttività in alcuni paesi



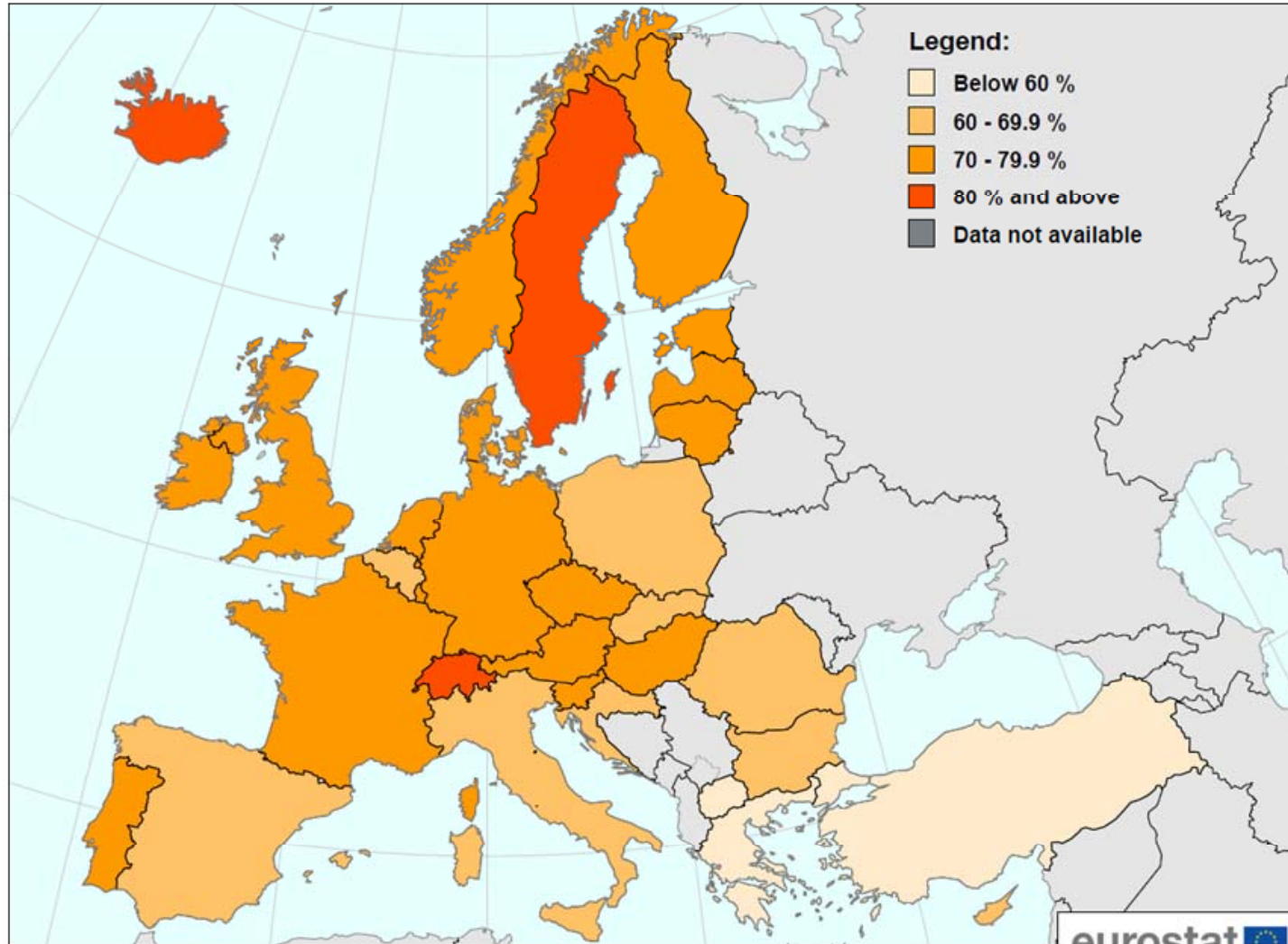


Andamento produttività alcuni paesi



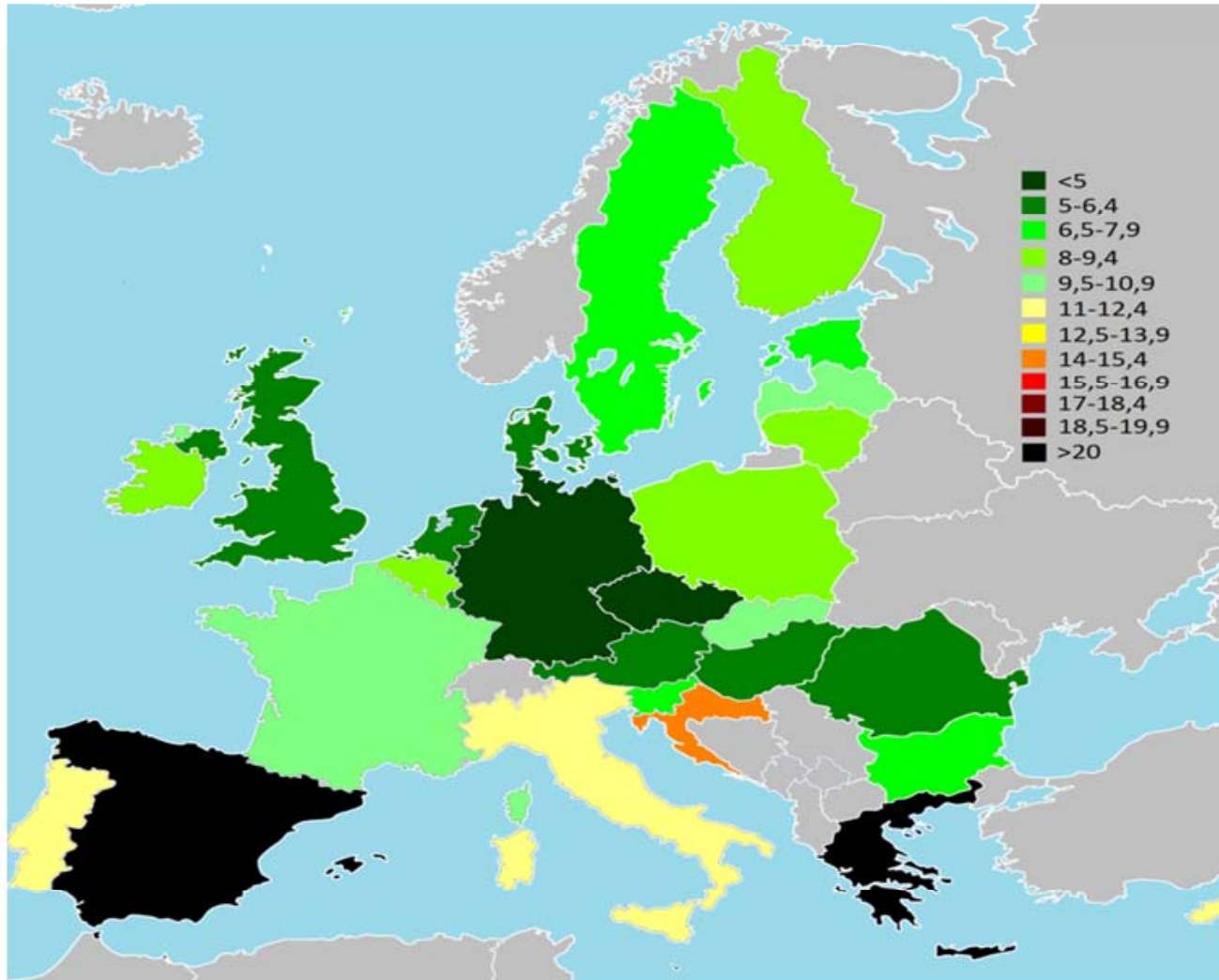



Tasso di occupazione in Europa






Tasso di disoccupazione in Europa

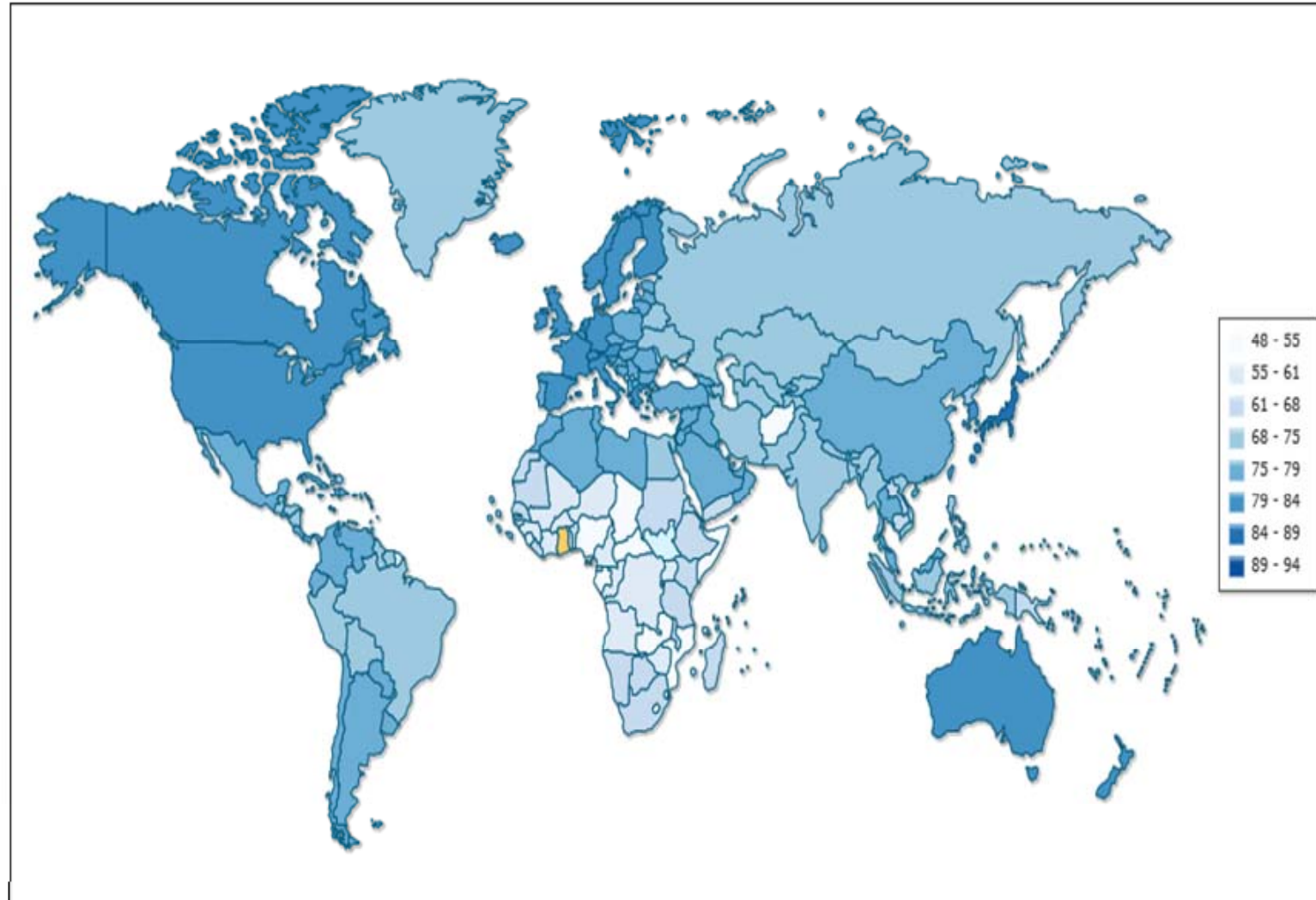




- **Crowdsourcing** per coinvolgere professionisti per brevi periodi
- **Flash Organization** ingaggiando tramite piattaforme lavoratori collocati in luoghi diversi e organizzare il lavoro on-line
- **Employee sharing** che prevede la condivisione di lavoratori tra più imprese

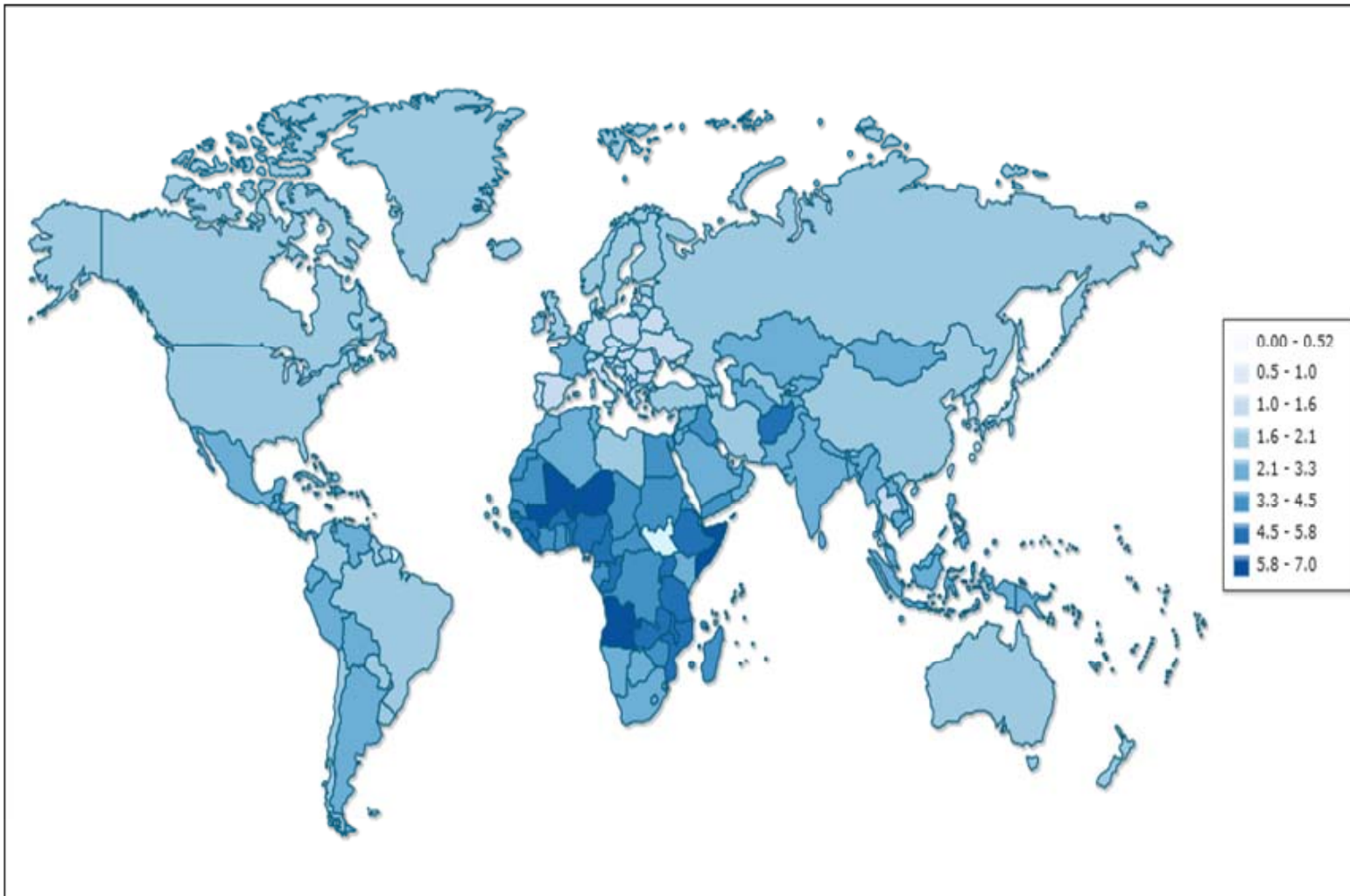


Speranza di vita nel mondo



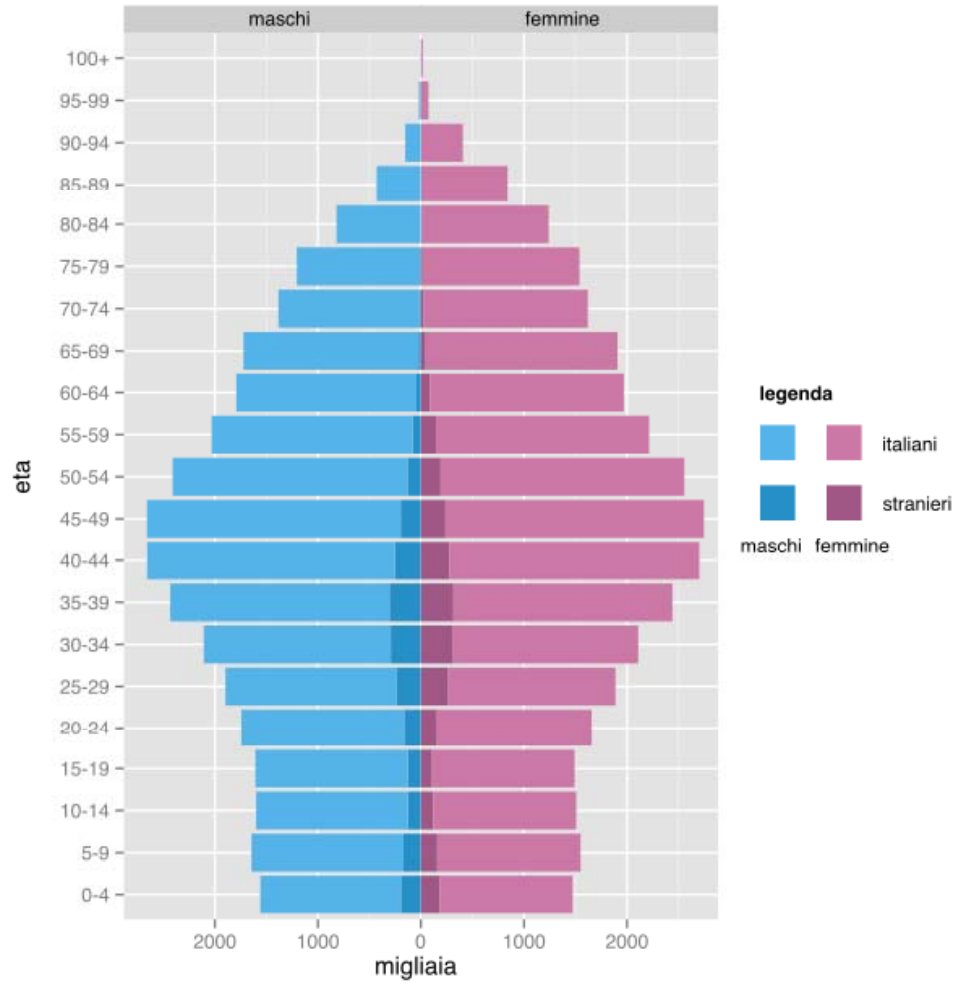



Tasso di fecondità nel mondo



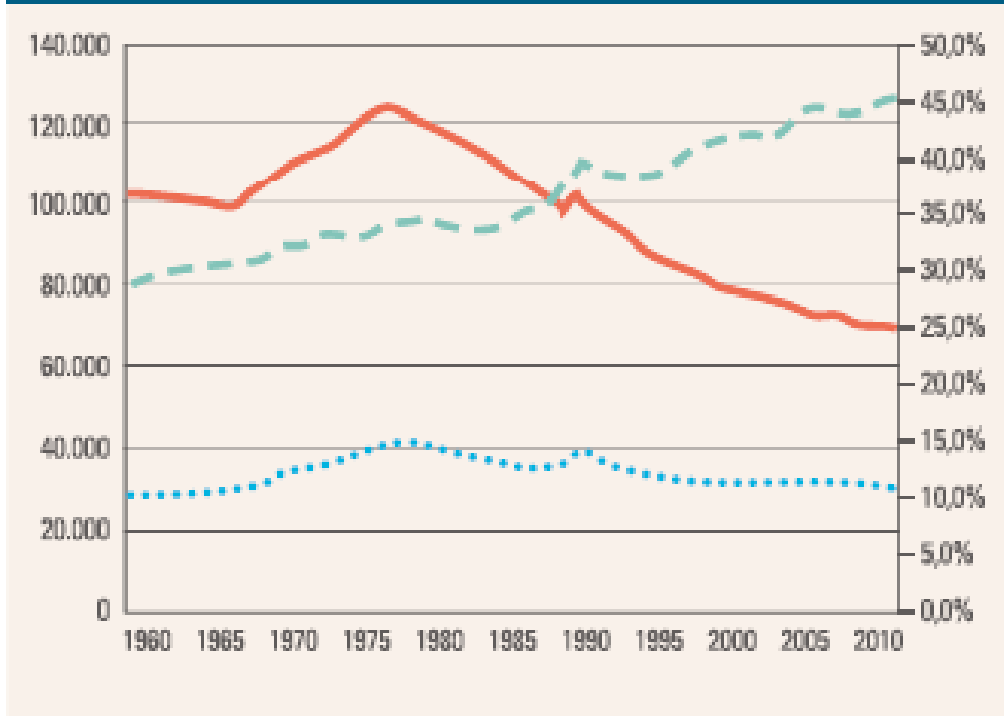


Piramide demografica in Italia





Evoluzione del tasso di sindacalizzazione tra i paesi europei (1960-2013)

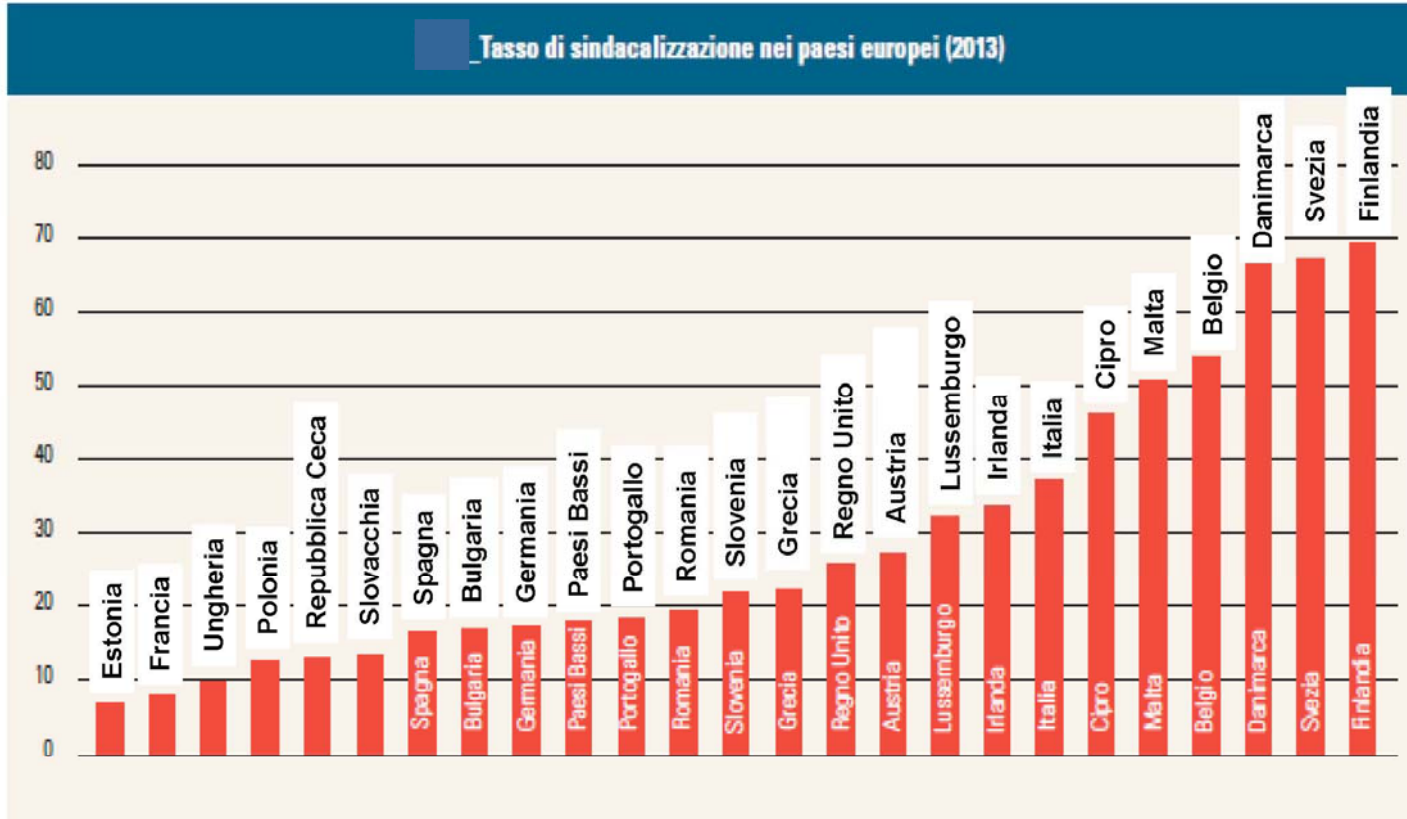


Numero Iscritti Numero Lavoratori ----- Tasso Sindacalizzazione ———




Fonte: elaborazione Ares 2.0 su dati del ICTWSS 2016.

I dati fanno riferimento a 11 Paesi europei: Austria, Belgio, Germania (prima del 1990 Germania est), Danimarca, Finlandia; Francia, Irlanda, Italia, Olanda, Svezia, Regno Unito. Gli altri paesi europei sono stati esclusi dal conteggio in quanto i loro dati non sono presenti nel database per tutto il periodo di riferimento.

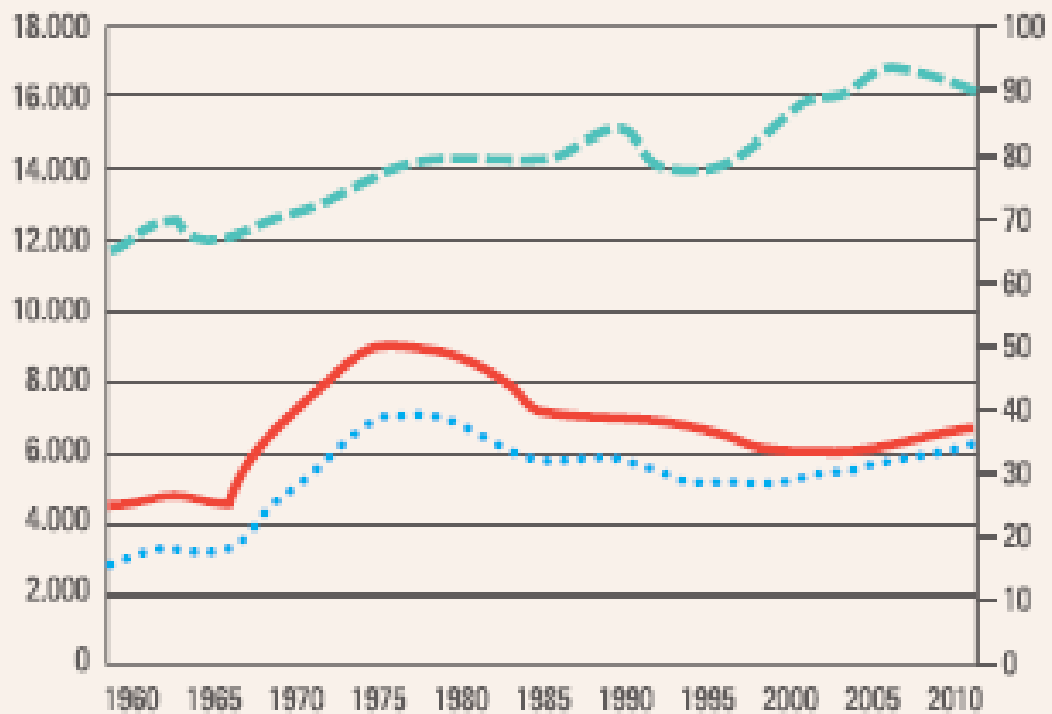


Fonte: elaborazione Aies 2.0 su dati del ICTWSS 2016





Evoluzione del tasso di sindacalizzazione in Italia (1960-2013)



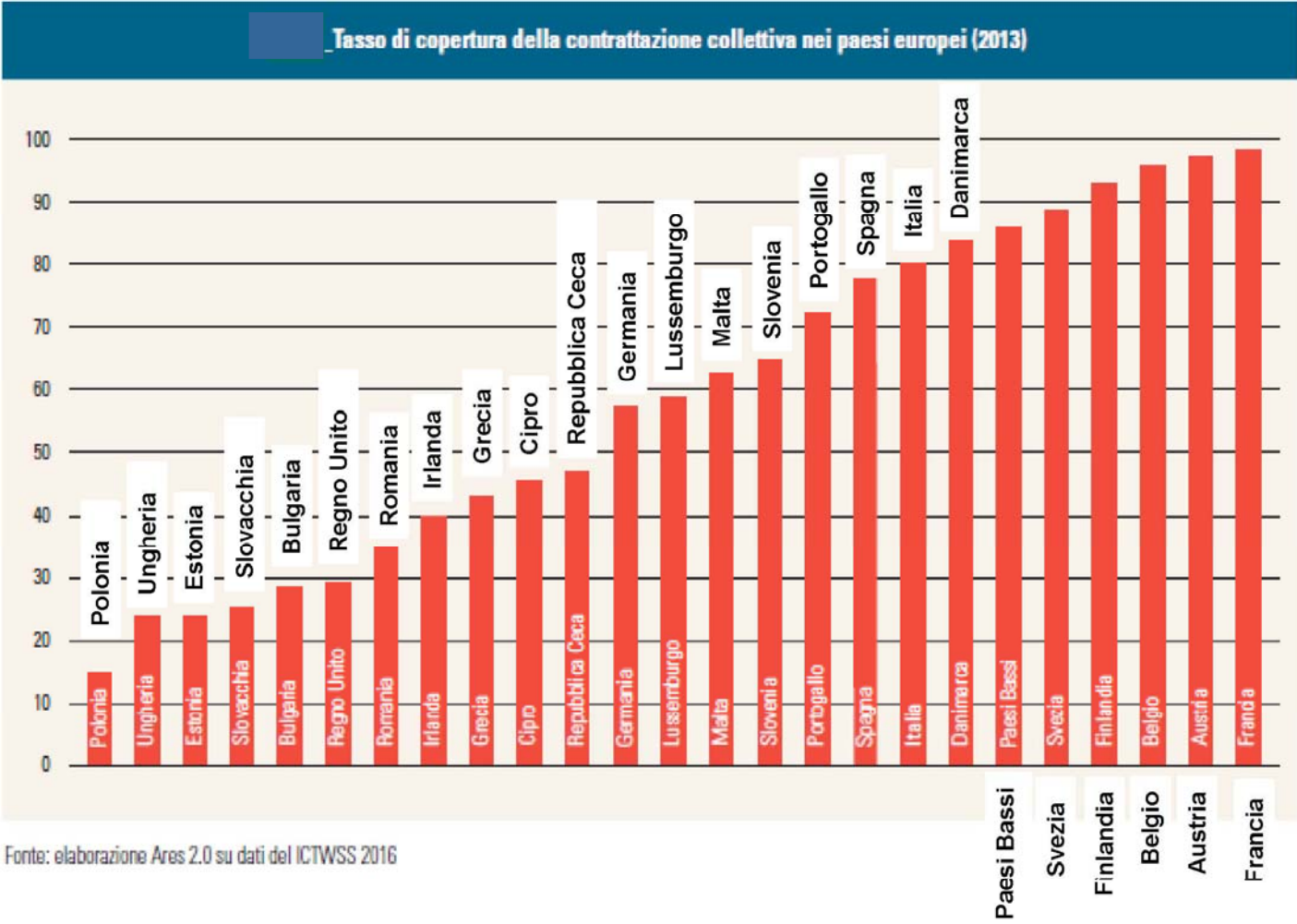
Iscritti ●●●●●●


Numero Lavoratori ■■■■■■

Tasso di Iscrizione ————



Fonte: elaborazione Ares 2.0 su dati del ICTWSS 2016





STIPENDI: DIRIGENTI, QUADRI, IMPIEGATI E OPERAI




I DIRIGENTI			
Ruolo	Dimensione aziendale	2018*	
		Rba	Rta
Direttore commerciale	Piccola	98,4	109,2
	Media	120,5	146,4
	Grande	137,6	171,9
Chief financial officer	Piccola	91,5	97,5
	Media	100,6	113,3
	Grande	141,1	166,3
Direttore risorse umane	Piccola	88,5	94,3
	Media	99	113,6
	Grande	130,7	152,4
Direttore di produzione	Piccola	83,3	86,4
	Media	98,6	109,9
	Grande	118	133,9
Direttore sistemi informativi	Piccola	93,7	101,5
	Media	99,3	111
	Grande	109,8	128,3

*Dati aggiornati al 30 giugno 2018

I QUADRI			
Ruolo	2018*		
	Rba	Rta	
Capo area	58,2	66,6	
Resp. sviluppo prodotto	59,5	64,4	
Project leader ricerca e sviluppo	58,9	63,2	
Brand manager	56,3	62,3	
Credit manager	56,9	62,2	
Resp. controllo di gestione	57,2	61,8	
IS Security manager	55,8	61,1	
Project engineer	57,4	60,9	
Web marketing manager	55,1	60,2	

GLI IMPIEGATI			
Ruolo	2018*		
	Rba	Rta	
Sales specialist	34	36,7	
Network engineer	34,3	36	
Tecnico di inst. impianti	34,4	35,9	
Process engineer	34,2	35,4	
Buyer	33,7	34,7	
Specialista marketing	33,6	34,7	
HR Specialist	30,5	31,7	
Specialista di contabilità	30,4	30,9	

GLI OPERAI			
Ruolo	2018*		
	Rba	Rta	
Capo turno	31,6	33,2	
Saldatore	27,9	28,8	
Addetto di reparto	27,4	28,4	
Addetto mov. merci	25,2	25,9	
Meccanico	22,4	22,7	



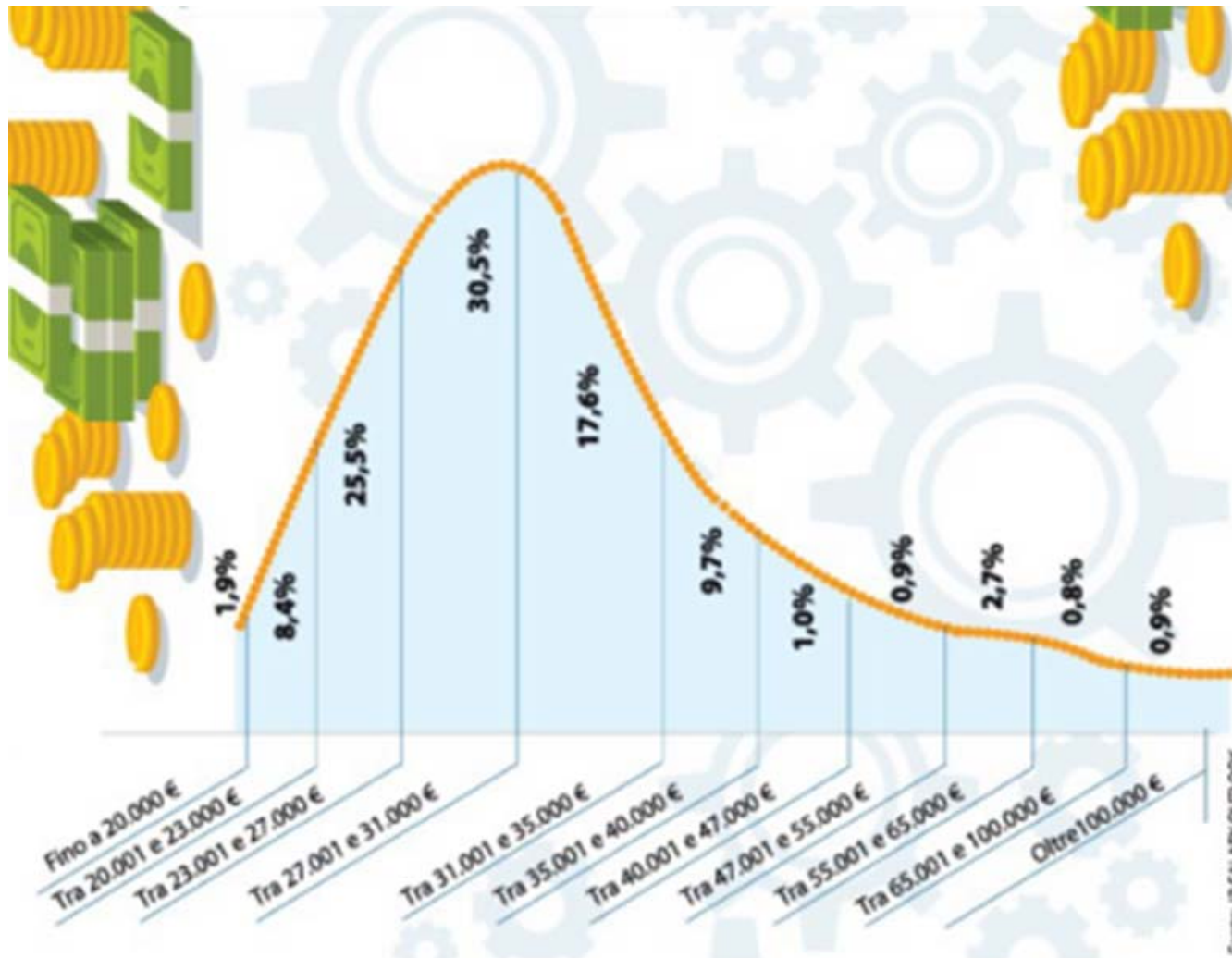
GLI STIPENDI NELLE DIVERSE REGIONI


NORD	RAL	CENTRO	RAL	SUD E ISOLE	RAL
Milano	€ 34.302				
Lombardia	€ 31.692			Abruzzo	€ 26.852
Trentino-A.A.	€ 30.786	Roma	€ 30.453	Campania	€ 26.576
Emilia-Romagna	€ 30.455	Lazio	€ 29.832	Puglia	€ 26.201
Piemonte	€ 30.046	Toscana	€ 28.654	Sicilia	€ 25.661
Liguria	€ 29.823	Marche	€ 28.169	Sardegna	€ 25.589
Valle d'Aosta	€ 29.454	Umbria	€ 26.075	Molise	€ 25.136
Veneto	€ 29.447			Basilicata	€ 24.906
Friuli V.G.	€ 28.567			Calabria	€ 24.622
RAL MEDIA NORD	€ 30.622	RAL MEDIA CENTRO	€ 28.569	RAL MEDIA SUD E ISOLE	€ 25.961





REDDITO GLOBALE ANNUO NEL MERCATO ITALIANO






METALMECCANICI

Tabella in vigore dal **1-6-2018**

Livello	Minimo	Scatto anzianità
8 Q	2.356,52	40,96
7	2.301,37	40,96
6	2.061,41	36,41
5 S	1.921,46	32,43
5	1.792,65	29,64
4	1.673,87	26,75
3 S	1.639,20	25,05
3	1.604,53	25,05
2	1.446,92	21,59
1	1.310,80	18,49





I livelli salariali in Germania:

Monatsentgelte		
Entgeltstufe	bis 30.04.2018 Monatsentgelt in Euro	ab. 1.5.2018 Monatsentgelt in Euro
1	2.077,50	2.167,00
2	2.319,50	2.419,00
3	2.561,00	2.671,00
4	2.803,00	2.923,50
5	3.044,00	3.175,00
6	3.285,50	3.426,50
7	3.375,50	3.520,50
8	3.542,00	3.694,50
9	3.712,00	3.871,50
10	3.875,50	4.042,00
11	4.046,00	4.220,00
12	4.309,00	4.494,50
13	4.573,50	4.770,00
14	4.852,50	5.061,00
15	5.133,00	5.353,50
16	5.432,00	5.665,50
17	5.731,00	5.977,50
18	6.049,00	6.309,00
19	6.366,00	6.639,50
20	6.648,00	6.934,00
21	6.931,00	7.229,00
22	7.211,00	7.521,00
Tarif Plus		
EG I	7.210,50	7.520,50
EG II	7.482,00	7.803,50
EG III	8.027,50	8.372,50

Ausbildungsvergütungen		
1. Ausbildungsjahr	1.024,00	1.068,00
2. Ausbildungsjahr	1.059,00	1.105,00
3. Ausbildungsjahr	1.169,00	1.219,00
4. Ausbildungsjahr	1.240,00	1.293,00
Studierende im Praxisverbund		
	1.087,50	1.134,50
Kraftfahrer / Hausmeister / Hauswarte		
1	4.300,50	4.485,50
2	4.247,00	4.429,50
10	3.670,00	3.828,00
11	3.386,00	3.531,50
Werkchutz		
1	4.059,50	4.234,00
2	4.513,00	4.707,00
3	4.858,00	5.067,00
4	5.091,00	5.310,00
5	5.438,50	5.672,50
6	6.061,50	6.322,00
Werkfeuerwehr		
1	4.350,00	4.537,00
2	4.752,00	4.956,50
3	5.056,00	5.273,50
4	5.330,00	5.559,00
5	5.638,50	5.881,00
6	5.797,00	6.046,50
7	6.463,50	6.741,50
8	7.211,50	7.521,50






CHIMICI FARMACEUTICI

Tabella in vigore dal 1-1-2018

Livello	Minimo	Elemento aggiuntivo retribuzione	Indennità di posizione organizzativa	Elemento distintivo retribuzione	Totale
A 1	2.244,52	190,00	429,96	33,00	2.897,48
A 2	2.244,52	190,00	240,07	30,00	2.704,59
A 3	2.244,52	190,00	187,70	28,00	2.650,22
B 1	2.068,22	100,00	243,76	27,00	2.438,98
B 2	2.068,22	100,00	168,39	26,00	2.362,61
C 1	1.861,25		251,40	24,00	2.136,65
C 2	1.861,25		183,61	23,00	2.067,86
D 1	1.718,03		257,23	22,00	1.997,26
D 2	1.718,03		173,74	21,00	1.912,77
D 3	1.718,03		129,73	20,00	1.867,76
E 1	1.552,87		207,41	19,00	1.779,28
E 2	1.552,87		131,27	17,00	1.701,14
E 3	1.552,87		77,42	16,00	1.646,29
E 4	1.552,87		37,17	16,00	1.606,04
F	1.519,46			15,00	1.534,46





SANITA' COMPARTO NON MEDICO


Tabella in vigore dal **1-5-2018**

Livello	Minimo
DS 6	2.571,78
DS 5	2.469,96
DS 4	2.395,74
DS 3	2.324,49
DS 2	2.238,51
DS 1	2.155,02
DS	2.073,65
D 6	2.332,51
D 5	2.251,04
D 4	2.185,45
D 3	2.121,20
D 2	2.057,44

D 1	1.993,30
D	1.922,87
C 5	2.147,19
C 4	2.048,20
C 3	1.953,81
C 2	1.889,56
C 1	1.825,90
C	1.770,90
BS 5	1.851,44
BS 4	1.791,98
BS 3	1.734,39
BS 2	1.699,65

BS 1	1.650,88
BS	1.600,82
B 5	1.734,92
B 4	1.699,49
B 3	1.664,87
B 2	1.635,76
B 1	1.589,42
B	1.545,05
A 5	1.583,98
A 4	1.557,29
A 3	1.531,03
A 2	1.507,95
A 1	1.469,39
A	1.429,75





ATTIVITA' FERROVIARIE

Tabella in vigore dal 1-12-2017

Livello	Minimo	Indennità di funzione	Totale	Scatto anzianità
Q 1	2.370,10	250,00	2.620,10	47,19
Q 2	2.082,40	130,00	2.212,40	38,27
A	2.013,90		2.013,90	35,95
B 1	1.918,00		1.918,00	33,62
B 2	1.835,80		1.835,80	31,77
B 3	1.808,40		1.808,40	31,30
C 1	1.767,30		1.767,30	29,91
C 2	1.739,90		1.739,90	29,45
D 1	1.712,50		1.712,50	28,42
D 2	1.657,70		1.657,70	25,64
D 3	1.630,30		1.630,30	25,22
E 1	1.602,90		1.602,90	24,34
E 2	1.534,40		1.534,40	22,66
E 3	1.507,00		1.507,00	22,66
F 1	1.397,40		1.397,40	18,58
F 2	1.370,00		1.370,00	18,22

